

# FICA + GUIAR

## EDUCAÇÃO FINANCEIRA PARA OS MORADORES DO FICA



# FICA + GUIAR

## EDUCAÇÃO FINANCEIRA PARA OS MORADORES DO FICA

Olá!

Ao longo das próximas semanas você receberá uma série de cards que te apoiarão a gerenciar sua renda de forma mais responsável e produtiva!

Esse material foi elaborado em parceria com o **projeto Guiar** do Programa de Educação Tutorial da FEA USP, que tem como objetivo democratizar o acesso à educação financeira.

Nos acompanhe nessa jornada e tire suas dúvidas conosco!



# 1. BENEFÍCIO SOCIAL QUAL RECEBER?

O governo da sua cidade, estado ou do país pode te apoiar financeiramente. Veja os casos abaixo, com valores e critérios:

- **Bolsa Família:** Sua família precisa ser inscrita no CadÚnico, além de cada pessoa possuir uma renda de até R\$218,00. Valor mínimo: R\$ 145 por pessoa
- **Pé de meia:** Estudantes de 14 a 24 anos, matriculados no ensino médio público e com família inscrita no Bolsa Famílias. Valor fixo: R\$ 50 por família
- **Programa Progredir:** Qualquer pessoa que esteja inscrita no CadÚnico. O programa não oferece dinheiro e sim cursos e vagas de emprego.

Esses e outros benefícios foram criados para apoiar a sua renda e não devem substituir um emprego. O trabalho fixo pode te oferecer uma renda maior, estabilidade e um futuro com mais oportunidades.

Para saber como se inscrever nos programas, mande uma mensagem para nós!



## 2. BENEFÍCIOS DO TRABALHO FORMAL

Você sabia que, trabalhando formalmente, com carteira assinada, seu empregador deve te pagar benefícios também? Veja alguns exemplos abaixo:

- **13º salário:** É uma remuneração extra de fim de ano, de acordo com o tempo de serviço no ano. Por exemplo, se trabalhou durante 3 meses, divida seu salário em 12 e multiplique por 3.
- **Adicional noturno:** Se você trabalha das 22h às 5h, você deve receber um adicional de 20% na sua hora trabalhada. Por exemplo, sua hora vale R\$ 100, então você receberá um acréscimo de R\$ 20 (equivalente à 20%).

- **Fundo de Garantia de Tempo de Serviço (FGTS):** Todos os meses, o empregador deposita 8% do seu salário em sua conta da Caixa Econômica Federal. Você pode sacar em casos de: demissão sem justa causa; compra da casa própria; doenças graves e aposentadoria.
- **Vale-Refeição:** No setor hoteleiro o valor é de R\$ 31,11 por dia, nas empresas que não oferecem refeição no local.



# 3. BENEFÍCIOS DO TRABALHO FORMAL

Veja mais exemplos dos benefícios do trabalho formal:

- **Vale-Transporte:** Obrigatório, podendo ser substituído por vale-combustível, desde que haja concordância do empregado.
- **Plano de Saúde:** Esse é um benefício existente em muitos dos trabalhos formais e muitas vezes é estendido para os dependentes também.
- **Auxílio Uniforme:** No setor hoteleiro, é de R\$ 61,98 mensais, caso a empresa não forneça ou cuide da manutenção dos uniformes.
- **Assistência Odontológica:** Para as empresas que fornecem o benefício, o Subsídio pode ser de R\$ 9,00 mensais pela empresa, com co-participação do empregado no mesmo valor.



# 4. JORNADA DE TRABALHO

- **Horistas:** A jornada padrão é de 8 horas diárias e 40 a 44 horas semanais. Há trabalho formal com escala 5x2 (2 folgas na semana) e 6x1 (1 folga na semana, como no setor hoteleiro). O trabalho formal garante ao trabalhador o descanso semanal remunerado, de 1 ou 2 dias por semana.
- **Intervalo entre Jornadas:** Mínimo de 11 horas consecutivas.
- **Banco de Horas:** Alguns trabalhos permitem que o funcionário faça Banco de Horas, ou seja, trabalhar mais alguns dias e depois compensar essas horas.
- **Escala 12x36:** É quando o funcionário trabalha 12 horas seguidas e depois folga por 36 horas. É comum em setores como saúde, vigilância, indústria e serviços de plantão. Nessa escala, é obrigatório um intervalo de 30 minutos para alimentação, sem acréscimo na jornada. Gestantes estão excluídas dessa modalidade.



# 5. RECEITA X DESPESA

## ENTENDA OS TERMOS


**Receita** é toda a forma de ganhar dinheiro, incluindo salário fixo, atividades autônomas e benefícios sociais.

Já as **despesas** são todos os seus gastos, fixos ou variáveis, seja as contas da casa, aluguel e compras.

Como sei se devo declarar **Imposto de Renda** ou se sou isento?

Se a renda anual com salários, aposentadorias, pensões, etc. for maior que R\$ 30.639,90 (isso equivale a uma média mensal de R\$ 2.553,33).

Além da receita e despesas, você precisa declarar também seus **bens** (como um carro, moto ou imóvel) e seus ganhos de venda de bens ou investimentos.



# 7. CHEQUE ESPECIAL

## ORGANIZAÇÃO É A CHAVE

Você já reparou que seu saldo da Conta Corrente as vezes fica negativado? Isso é o Cheque Especial!

Quando você não tem saldo suficiente para uma compra e mesmo assim a realiza, seu banco te oferece um “empréstimo” automático e seu saldo fica negativado.

**Atenção:** Os juros cobrados pelo cheque especial estão entre os mais altos do mercado. Portanto, evite utilizá-lo!



**Lembre-se:** Esse dinheiro não é seu! Reconhecer isso é essencial para manter suas finanças sob controle.

## 8. RESERVAS COMO ORGANIZAR?

Sabemos o quão difícil é **guardar dinheiro**. As vezes não sobra nada no final do mês, não é!?

Porém, as reservas são maneiras eficazes de sempre cobrir dívidas ou gastos emergências e até mesmo investir no seu lazer.

Para isso, **defina uma meta e guarde a cada mês uma quantia**.

Para começar, você pode, por exemplo, destinar 10% de sua renda para a reserva! Por exemplo, se você tem mil reais de renda, tente guardar 100,00 por mês!

Assim, você conseguirá reservar uma quantia suficiente para cobrir suas despesas básicas por até 6 meses ou mais, caso você perca sua principal fonte de renda.



# 9. RESERVAS EMERGÊNCIA E INVESTIMENTO

A **reserva de emergência** deve ser destinada para cobrir despesas imprevistas

A **reserva de investimento** é poupar um valor para investir em seu futuro. Será uma reserva de médio a longo prazo

**Dica:** faça sua reserva de emergência primeiro, será sua prioridade. Quando você tiver segurança financeira, aí sim é hora de aplicar.



# 10. RESERVAS DE INVESTIMENTO

“Guardar” uma quantia na conta corrente não é a melhor opção! Conheça alguns exemplos de investimento de alta liquidez (passível de resgatar a qualquer hora) e de baixo risco de perda:

- **Tesouro Direto, Fundos DI e CDBs:**

Podem ser encontrados facilmente nos aplicativos de bancos. Você acessa a área de investimentos, escolhe o produto que mais combina com seu perfil, faz a transferência do valor e pronto! Em poucos cliques, seu dinheiro já está investido.

- **Poupança** é ainda mais simples: qualquer banco oferece essa opção, e você pode abrir uma conta online, transferir o dinheiro e acompanhar seus rendimentos sem preocupações.



# 11. CONTA COMO LER E INTERPRETAR DE ÁGUA

O valor inicial é sobre cada 1.000 litros de água consumidos. Entenda:

- **Tarifas de consumo:** O valor da sua conta pode aumentar se seu consumo for superior a 10.000 litros de água no mês.
- **Preço:** O valor total inclui *consumo de água + taxa de esgoto + eventuais taxas adicionais*. A taxa de esgoto é igual ao valor da água.
- **Tarifa social:** Para ter direito, é preciso estar inscrito no CadÚnico e cumprir algumas condições, como uma renda familiar de até três salários mínimos e consumir até 10.000 litros de água.

Para baratear sua conta, verifique possíveis vazamentos, diminua seu tempo de banho e reutilize água para limpezas!



# 12. CONTA COMO LER E INTERPRETAR DE ENERGIA

- **Tarifas de consumo:** As bandeiras tarifárias (verde, amarela e vermelha) indicam se o custo da energia está mais caro, devido a situação das usinas e da produção de eletricidade.
- **Preço:** A tarifa multiplicada pelos kWh consumidos e o valor final da conta depende das bandeiras tarifárias.
- **Tarifa social:** Para ter direito, é preciso estar inscrito no CadÚnico ou ser beneficiário do BPC (Benefício de Prestação Continuada).

Para baratear sua conta, troque lâmpadas por LED, use eletrodomésticos com selo Procel de economia de energia e desligue aparelhos da tomada quando não estiverem em uso.



# 13. CONDOMÍNIO


Morar em um condomínio pode ser uma ótima opção para quem busca segurança, comodidades e uma vida mais prática, mas também exige adaptação às regras e ao convívio coletivo!

## DEVERES

- **Taxa de condomínio e contas:** Quase sempre é necessário pagar uma taxa que cobre despesas com a manutenção e segurança, bem como pagar as contas de consumo.
- **Normas de convivência:** A proximidade das unidades necessita de cuidados, como com o barulho e som alto, para não incomodar os vizinhos.
- **Regras internas:** Visitas, cachorros, cigarros, etc. São alguns dos temas que possuem regras que devem ser respeitadas.

## DIREITOS

- **Acesso a áreas comuns:** Alguns condomínios possuem áreas comuns como corredores, lavanderia, jardim e salão de festas.
- **Portaria:** Podem ter porteiros, zeladores, sistema de segurança e regras para recebimento de encomendas.
- **Vida em comunidade:** Permitem a construção de novos vínculos e amizades, principalmente entre as crianças.



# 14. ZELO E PROPRIETÁRIO E MORADOR

## ZELADORIA



Entenda quais são algumas das responsabilidades do **proprietário** do imóvel que você mora:

1. Entregá-lo em perfeitas condições.
2. Contratar servidores e cobrir custos de manutenção e reformas.

E quais são as **responsabilidades do morador**?

1. Manutenção diária e pequenos reparos por uso (limpeza, troca de lâmpadas, torneiras, etc).
2. Devolver o imóvel no estado em que recebeu.
3. Pagar as taxas acordadas na data combinada.

# 15. SÍNDICO DE CONDOMÍNIO

O síndico é uma pessoa eleita pelos proprietários do condomínio para cuidar de tudo que envolve a administração do local. Ele pode ser um morador ou uma pessoa contratada de fora.

## **Deveres:**

1. Cuidar da manutenção das áreas comuns.
2. Administrar e pagar as contas do condomínio (energia, água, funcionários, etc.).
3. Aplicar as regras do condomínio (que são levantadas em assembleia).
4. Representar o condomínio legalmente na justiça.
5. Convocar assembleias: reuniões com os moradores.

## **Direitos:**


1. Salário ou isenção da taxa de condomínio.
2. Tomar decisões emergenciais: de manutenção por exemplo.
3. Auxílio de outros profissionais, como uma administradora ou contadores, para ajudar na gestão do condomínio.



# 16. RATEIO E DESPESAS

O rateio de despesas é a forma como os custos do condomínio são divididos entre os moradores. E ela é dividida proporcionalmente aos tamanhos dos apartamentos. Os apartamentos maiores cobrem mais gastos.

- Na gestão do prédio, você ajuda a pagar apenas as **despesas ordinárias** (diárias, por exemplo segurança, água, energia e manutenção).
- As **despesas extraordinárias** (imprevistos e de custo alto, por exemplo reformas estruturais, modernização de elevadores, indenizações trabalhistas) são geralmente pagas pelo proprietário.



# FICA + GUIAR

## EDUCAÇÃO FINANCEIRA PARA OS MORADORES DO FICA

Esperamos ter apoiado para que você consiga gerir melhor seus gastos!  
Qualquer dúvida, mande uma mensagem para nós!



# FICA + GUIAR

## FICHA TÉCNICA

**Integrantes do projeto Guiar do PET  
(Programa de Educação Tutorial)**

**ADM FEA USP**

Raphael Antunes Ferraz

Haniel Natal Rocha da Conceição

Isabella Marreiros do Nascimento

Isis Ferreira Leopoldo

Giovana Dias Rocha

Ernesto de Pinho Mosaner

Diego Reis de Carvalho Cardoso

Igor José dos Santos Camêlo

Maria Luísa Corrêa Vicentin

Enzo Vital Franklin

Lucas Morais da Silva

**Ilustração:**

Oyá Design

**Diagramação:**

Marina Caetano e Ligia Lanna

**Revisão:**

Equipe FICA

