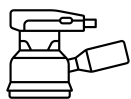




Recuperar deque

Ferramentas



Lixadeira



Óculos de proteção



Máscara N95



Pincel para madeira



Protetor auricular

Materiais




Verniz


Passo a passo

1

Antes de iniciar o processo de lixamento, certifique-se de estar equipado de óculos de proteção, máscara N95 e protetores auriculares. Não pule essa etapa, pois o lixamento da madeira solta partículas finas, que podem causar irritações nos olhos e no sistema respiratório.



Inicie fazendo a limpeza do deque de madeira, consulte a ficha Limpar deque de madeira.



Se necessário utilize uma lavadora de alta pressão para a remoção de sujeiras mais profundas e de camadas de limo.



Deixe secar bem. Depois lixe toda a superfície do deque. Esse passo é importante para remover camadas de produto antigo e otimizar a fixação da nova camada de verniz. Depois, remova a poeira de madeira expelida.



Faça a aplicação do verniz utilizando o pincel, seguindo orientações do produto escolhido em relação ao número de demãos e tempo de secagem.



Recuperar deque

Pontos de atenção.

Antes de iniciar o procedimento, é de suma importância que se faça a limpeza completa da superfície do deque. Além disso, recomenda-se a aquisição prévia do verniz a ser aplicado, para consultar dados específicos como tempo de secagem. Por fim, é interessante que se divida o trabalho em áreas e dias diferentes, realizando o procedimento gradualmente, já que a secagem do produto limita a circulação de pessoas.

Possíveis problemas.

A reação da madeira com a aplicação do produto pode não se dar como o esperado. Por esse motivo, recomenda-se que antes do início do processo faça-se um teste numa pequena área na superfície do deque.

Onde comprar materiais

As ferramentas necessárias podem ser encontradas em lojas de material de construção. Como há uma ampla gama de vernizes no mercado, recomenda-se a visita a lojas de grande porte, como Leroy Merlin e Telhanorte, para que se aumente a chance de encontrar produtos específicos para o uso.

Critérios para compra dos materiais.

Existe no mercado uma ampla gama de vernizes disponíveis para compra, indicados para os mais variados fins. A depender do grau de proteção do produto, o preço pode acabar sendo mais elevado, como no caso do verniz marítimo, que foi concebido para resistir à maresia. É interessante escolher um produto específico para as condições do ambiente em que o deque está inserido, para evitar gastar além do necessário.

Segurança

O uso do Equipamento de Proteção Individual é de suma importância na etapa de lixamento, pois a poeira de madeira expelida pode causar sérios danos aos olhos e sistema respiratório.